

فهرست مطالب

- * Welcome ۸
- * Lesson 1: My Name ۱۶
- * Lesson 2: My Classmates ۲۲
- * Lesson 3: My Age ۲۹
- * Lesson 4: My Family ۳۷
- * Lesson 5: My Appearance ۴۵
- * Lesson 6: My House ۵۳
- * Lesson 7: My Address ۶۱
- * Lesson 8: My Favorite Food ۷۰
- ☑ Answers ۷۷
- * Final Exams ۸۵
- ☑ Final Exams Answers ۹۲

بخش اول

درستامه و پرسش‌ها

www.gajmarket.com

Welcome

8

Lesson 1

My Name

16

Lesson 2

My Classmates

22

Lesson 3

My Age

29

Lesson 4

My Family

37

Lesson 5

My Appearance

45

Lesson 6

My House

53

Lesson 7

My Address

61

Lesson 8

My Favorite Food

70

درس اول

اسکن کنید

1 My Name

Photo Dictionary

فرهنگ لغت تصویری



New Words and Phrases

کلمه ها و عبارتهای جدید

and	و	my	... م، ... من
are	هستید	my name	نام من، اسم من
excuse me	ببخشید	name	نام، اسم
English	انگلیسی	now	حالا
fine	خوب	one by one	یکی یکی
first name	نام کوچک	Please	لطفاً
Good afternoon	بعد از ظهر به خیر	say	گفتن
Good evening	عصر به خیر	spell	حروف را تک به تک گفتن، هجی کردن
Good morning	صبح به خیر	tell	گفتن
hello	سلام	thanks	متشکرم
hi	سلام	thank you	از شما متشکرم
how	چطور	today	امروز
is	هست	what	چه، چه چیزی
I	من	you	تو، شما
last name	نام خانوادگی	your	... ات، ... تو
me	من را، به من	your English teacher	معلم انگلیسی تو
Miss	دوشیزه... خانم...	your name	اسم تو، اسم شما
Mr.	آقای...	am	هستم
Mrs.	خانم...		

مکالمه

Conversation

Teacher: Hi, class!**معلم:** سلام (بچه‌های) کلاس!**Students:** Hello, teacher.**دانش‌آموزان:** سلام، معلم.**Teacher:** Thank you, sit down, please.**معلم:** متشکرم، لطفاً بنشینید.

I'm your English teacher.

من معلم انگلیسی شما هستم.

My name is Ahmad Karimi.

اسم من احمد کریمی است.

Now, you tell me your names.

حالا، شما اسم‌هایتان را به من بگویید.

What's your name?

اسم شما چیست؟

Student 1: My name is Ali Mohammadi.**دانش‌آموز ۱:** اسم من علی محمدی است.**Teacher:** How are you, Ali?**معلم:** علی، حال شما چگونه؟**Student 1:** Fine, thank you.**دانش‌آموز ۱:** خوبم، متشکرم.**Teacher:** And what's your name?**معلم:** و اسم شما چیست؟**Student 2:** My name is**دانش‌آموز ۲:** اسم من ... است.

Grammar

گرامر

۱ هنگام سلام کردن به کسی از کلمه‌های (Hello) یا (Hi)، استفاده می‌کنیم:

Hi, Ali

سلام، علی

Hi, Amin

سلام، امین

Hello, Mina

سلام، مینا

Hello, Maryam

سلام، مریم

۲ کلمه پرسشی How را به معنی (چطور)، برای احوال‌پرسی به کار می‌بریم.

How are you?

حال شما چطور است؟

Fine, thanks / thank you.

خوبم، متشکرم

How are you today?

امروز چطوری؟

Great, thanks.

عالی، متشکرم

۳ قبل از نام فامیلی آقایان از کلمه (آقای) Mr. و قبل از نام فامیلی خانم‌های متأهل از کلمه (خانم) Mrs. استفاده می‌کنیم. اگر خانمی ازدواج نکرده باشد، قبل از نام فامیلی از کلمه (دوشیزه) Miss استفاده می‌کنیم.

Mr. Mardani

آقای مردانی

Mrs. Azari

خانم آذری

Miss. Karimi

دوشیزه کریمی

۴ برای پرسیدن نام کوچک و نام خانوادگی از کلمه پرسشی (what) به معنی (چه) استفاده می‌کنیم:

مثال ۲

What's your first name?

اسم کوچک شما چیست؟

My first name is Ali.

اسم کوچک من علی است.

مثال ۱

What's your last name?

نام خانوادگی شما چیست؟

My last name is Karimi.

نام خانوادگی من، کریمی است.

مثال ۳

What's your name?

اسم شما چیست؟

My name is Mahdi. I'm Mahdi.

اسم من مهدی است. من مهدی هستم.

Letters and Sounds

حروف و صداها

۱ در زبان انگلیسی اسامی افراد و مکان‌های خاص با حروف بزرگ انگلیسی شروع می‌شوند.

Ali , Azadi , Tehran

تهران / آزادی / علی

۲ کلمه (spell)، به معنی (هجی کردن) است؛ یعنی حرف‌های یک کلمه را تک به تک بیان کنیم. برای پرسیدن اینکه چگونه یک اسم هجی می‌شود، از عبارت پرسشی زیر استفاده می‌کنیم:

How do you spell your first name and last name?

چطوری نام کوچک و نام خانوادگی خودتان را هجی می‌کنید؟

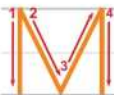
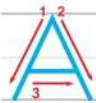
Kermani → K - E - R - M - A - N - I

کرمانی ← کی، ئی، آر، إم، ای، ان، آی

Ali → A - L - I

علی ← ای، ال، آی

۳ حروف بزرگ و کوچک زیر را با رعایت رسم‌الخط تا یک سطر ادامه دهید.



پرسش‌های درس اول



اسامی زیر را با حروف داده شده کامل کنید.

m - k - a

1 Kamr _n

2 Marya _

3 A _bar

4 Kari _

5 Mon _

6 A _ram

۱۲ اسامی داده شده را در جدول زیر طبقه بندی کنید.

Mahdi - Mina - Sima - Mrs. Azari - Mr. Kamali - Amir - Arman - Miss Ahmadi - Mr. Karimi - Kimia

First name	Last name
.....
.....
.....
.....
.....

۱۳ هر یک از سؤال های زیر را به پاسخ مربوط به خودش، وصل کنید.

Question	Answer
1) How are you today?	a) I'm Mohammad.
2) What's your first name?	b) M-I-N-A
3) How do you spell your name?	c) Hello, teacher.
4) Hi, class!	d) Great, thanks.

۱۴ هر کدام از شهرهای زیر با کدام حرف انگلیسی شروع می شوند؟

- 1 → کرج 2 → مشهد 3 → آستارا
4 → اراک 5 → مرند 6 → کرمان

۱۵ نام کوچک افراد ورزشکار زیر را به انگلیسی بنویسید.



۱۶ نام و نام خانوادگی سه نفر از دوستان یا آشنایان خود را به انگلیسی بنویسید.

First name	Last name
1
2
3

۱۷ شماره هر جمله را زیر تصویر مربوط به خودش بنویسید.

- 1 I'm Morad Moradi.
- 2 A: Good afternoon, Ali.
- 3 I'm your English teacher.
- 4 My first name is Ava.

B: Good afternoon, Amin.



۱۸ با استفاده از دانش خودتان به سؤال‌های زیر، پاسخ دهید.

- 1 A: How do you spell your last name?
- 2 A: How are you today?
- 3 A: Good morning!

B:
B:
B:

۱۹ از حرف‌های به هم ریخته زیر، اسم‌های درست بسازید.

1 r- z- A- a →

2 i- a- M- n →

3 l- m- a- K- a →

4 a- d- i- h- M →

۲۰ با توجه به تصویرهای داده شده زیر، جمله درست را انتخاب کنید و علامت ✓ بزنید.

- 1 a) I have an eraser.
- b) I have a pencil sharpener.



- 2 a) This is a desk.
- b) This is a chair.



- 3 a) Mr. Sadeghi is a teacher.
- b) Mrs. Sadeghi is a teacher.



۲۱ با توجه به تصویرها و حروف داده شده زیر، کلمه درست را بنویسید.

1 oycridtani →



2 bdkacarblo →





3 tdsneut →

۲۲ برای کامل کردن جمله‌های زیر، دور کلمه مناسب خط بکشید.

- 1 A: What is your (last - first - full) name? B: salari
2 A: (What - Where - How) are you? B: fine
3 A: What's your first name (Mr - Miss - Mrs) Kamali? B: Reza

۲۳ در هر مورد مشخص کنید کدام کلمه، با سایر کلمه‌ها هماهنگ نیست؟

- 1 Maryam - Zahra - Karimi - Melika
2 blackboard - marker - chalk - last name
3 pen - pencil - eraser - door

پرسش‌های چهار گزینه‌ای درس اول



گزینه درست را با علامت ✓ مشخص کنید.

24 How are you?

- 1) I'm fine 2) afternoon 3) Reza 4) hello

25 What is your first name?

- 1) Great, thanks 2) I'm Ali Ahmadi 3) Mr. Karimi 4) Ahmad

26 Hello. is your name?

- 1) How 2) Where 3) What 4) Moradi

27 How do you your first name?

- 1) name 2) spell 3) is 4) tell

28 Thank you please.

- 1) fine 2) good morning 3) sit down 4) great

29 I have a in my pencil case.

- 1) desk 2) pen 3) bag 4) class

30 I your English teacher.

- 1) are 2) is 3) and 4) am

31 His name is

- 1) Mr. moradi 2) mr. moradi 3) mr. Moradi 4) Mr. Moradi

32 How do you spell your last name?

- 1) A-k-b-a-r-i 2) A-K-B-A-R-I 3) R-e-z-a 4) R-E-Z-A

33 Where is your ?

- 1) stand up 2) excuse me 3) sit down 4) school

۲

بخش دوم

پاسخ نامه تشریحی

www.gajmarket.com

Welcome

78

Lesson 1

My Name

78

Lesson 2

My Classmates

79

Lesson 3

My Age

79

Lesson 4

My Family

80

Lesson 5

My Appearance

81

Lesson 6

My House

81

Lesson 7

My Address

82

Lesson 8

My Favorite Food

83

My Name
درس اول

۱۱

- 1 Kamran 2 Maryam 3 Akbar
4 Karim 5 Mona 6 Akram

۱۲

First name: Mahdi – Sima – Mina – Amir – Arman – Kimia
Last name: Mrs. Azari – Miss Ahmadi – Mr. Karimi – Mr. Kamali

۱۳

- 1 (d) 2 (a) 3 (b) 4 (c)

۱۴

- 1 K 2 M 3 A
4 A 5 M 6 K

۱۵

- 1 Mahdi 2 Karim 3 Alireza

۱۶

First name : 1 Ahmad 2 Ali 3 Mahdi
Last name: 1 Akbari 2 Amiri 3 Kamali

توجه جواب های دیگر نیز، می تواند درست باشد.

۱۷

- 1 (D) 2 (C) 3 (B) 4 (A)

۱۸

- 1 B: Akbari, A-K-B-A-R-I.

توجه جواب های دیگر نیز، می تواند درست باشد.

- 2 B: Fine, thank you.
3 B: Good morning.

۱۹

- 1 Azar 2 Mina / Mani 3 Kamal 4 Mahdi

توجه جواب های دیگر نیز، می تواند درست باشد.

۲۰

- 1 (a) 2 (a) 3 (b)

۲۱

- 1 dictionary 2 blackboard 3 student

۲۲

- 1 last 2 How 3 Mr

۲۳

- 1 Maryam - Zahra - Karimi - Melika
2 blackboard - marker - chalk - last name
3 pen - pencil - eraser - door

Welcome
پاسخ نامه

۱

توجه جواب های دیگر نیز، می تواند درست باشد.

- 1 Iran (ایران) 2 taxi (تاکسی)

۲

- Shiraz = شیراز Tehran = تهران
Tabriz = تبریز Zahedan = زاهدان
Mashhad = مشهد Isfahan = اصفهان
Yazd = یزد

۳

- 1 Vahid 2 Amir 3 Karim

توجه اسامی دیگر نیز، می تواند درست باشد.

۴

- badminton → بدمینتون basketbal → بسکتبال
volleyball → والیبال football → فوتبال
ping - pong → پینگ پنگ handball → هندبال

۵

1 2 3 4 5
6 7 8 9 0

۶

02732

توجه جواب های دیگر نیز، می تواند درست باشد.

۷

- pen → خودکار pencil → مداد
desk → میز تحریر door → در

۸

- 1 yellow 2 white 3 green
4 red 5 brown 6 blue

۹

- 1 mobile 2 football

۱۰

start - police - Iran - post - bank



بخش سوم

آزمون‌های پایان نوبت

www.gajmarket.com

آزمون پایان نوبت دوم:
خرداد ماه (۱)

۸۸

آزمون پایان نوبت اول:
دی ماه









۸۶

پاسخ‌نامهٔ آزمون‌ها

۹۲

آزمون پایان نوبت دوم:
خرداد ماه (۲)

۹۰

بارم	مدت زمان: ۶۰ دقیقه	دی ماه	آزمون پایان نوبت اول	ردیف							
۲	(دبیرستان سلام تجریش دی ۹۹)	به تصویرهای زیر نگاه کنید و کلمه صحیح را در جای خالی بنویسید.	   	۱							
		<p>① This is my mother. She is a (nurse - teacher - worker)</p> <p>② A: Is it a back Pack? B: No, It is a (pen - eraser - pencil sharpener)</p> <p>③ A: When is your birthday? B: It is Mordad. (at - in - on)</p> <p>④ They are in the ? (library - school - classroom)</p>									
۲		با توجه به تصویرها و حروف به هم ریخته شده زیر، کلمه مناسب بسازید.	   	۲							
		<p>① e - v - s - n - e</p> <p>② a - u - s - n - y - d</p> <p>③ e - t - r - c - h - a - e</p> <p>④ l - o - f - t - i - r - s</p>									
۴		با توجه به کلمه‌های داده شده، دور لغت مربوط به هر گروه دایره بکشید.		۳							
		<p>① Family: Student mother boy</p> <p>② Job: florist five chair</p> <p>③ Month: April brother mechanic</p> <p>④ Name: Teacher Tara three</p>									
۲/۵		جدول زیر مربوط به ایام هفته است، آن را کامل کنید.		۴							
		<table border="1" style="width: 100%; text-align: center;"> <tr> <td style="width: 25%;">Tuesday</td> <td style="width: 25%;"></td> <td style="width: 25%;">Sunday</td> <td style="width: 25%;">Wednesday</td> </tr> <tr> <td></td> <td>جمعه</td> <td></td> <td>دوشنبه</td> </tr> </table>	Tuesday		Sunday	Wednesday		جمعه		دوشنبه	
Tuesday		Sunday	Wednesday								
	جمعه		دوشنبه								