

«از مجموعه ارشادت»  
رمز شکوفایی استعداد های دانش آموزان تیزهوش

آموزش و آزمون  
**انگلیسی**  
**هفتم**  
برای دانش آموزان تیزهوش

گوییم خوش آمد ای محصل  
داری تو بدان کتاب کامل  
برخیز و تو انگلیسی آموز  
از دست مده فرصت امروز  
همراه توایم با رشادت  
تا باز کنی در سعادت

علیرضا سعیدی





## مقدمه

### به نام خداوند جان و خرد کزین برتر اندیشه برنگزرد

بسیار خرسندیم که کتاب «انگلیسی هفتم برای دانش‌آموزان تیزهوش» از مجموعه‌ی رشادت را در اختیار دانش‌آموزان عزیز قرار می‌دهیم. این کتاب که توسط آقای علیرضا سعیدی و با نظارت دبیر مجموعه تألیف شده است، کلیه‌ی مطالب کتاب انگلیسی اول دبیرستان (پایه‌ی اول دوره‌ی اول متوسطه) را در سطح پیشرفته ارائه می‌دهد. دانش‌آموز ابتدا با نکات مهم و تکمیلی هر درس آشنا می‌شود، سپس به سؤالات مربوطه پاسخ می‌دهد.

سؤالات در سطوح مختلف طرح شده است و برخی نیازمند درک عمیق مطالب درسی و تکمیلی برای پاسخ‌گویی است.

برای استفاده‌ی بهینه از کتاب و یادگیری پایدار مطالب هر درس، پیشنهاد می‌شود ترتیب پاسخ‌گویی به سؤالات در قسمت‌های مختلف رعایت شود.

در این کتاب، تمام بخش‌های شنیداری (Listening) دارای برچسب QR هستند، در صورتی که متصل به اینترنت باشید می‌توانید با گرفتن گوشی خود بر روی برچسب QR به بخش مورد نظرتان گوش کنید و در صورتی که دسترسی به تلفن همراه و QR code ندارید، می‌توانید با مراجعه به آدرس اینترنتی زیر، فایل صوتی این کتاب را دانلود فرمایید.

<http://mobtakeran.com/Default.aspx?tabid=4067>




























یکی از دلایل استفاده از QR ارزان‌تر بودن آن در مقایسه با CD است که در کتاب‌های گذشته از آن استفاده می‌شد؛ چنانچه در جایی از کتاب صحبت از CD شده، منظور همان QR است که می‌توانید با استفاده از گوشی همراه به صورت رایگان از آن بهره‌مند شوید.

انتظار می‌رود کتاب حاضر، همه‌ی نیازهای دانش‌آموزان اول دبیرستان به ویژه دانش‌آموزان مدارس خاص و دبیران محترم درس زبان انگلیسی را پاسخ‌گو باشد.

در این‌جا لازم است از مؤلف و دبیر محترم مجموعه سپاس‌گزاری شود. هم‌چنین از خانم‌ها ناهید جلیلیان (صفحه‌آرا)، بهاره خدای (گرافیک)، زهرا گودرز (تصویرگر) تشکر و سپاس‌گزاری می‌کنیم. امیدواریم دبیران محترم درس زبان انگلیسی و دانش‌آموزان و خانواده‌های آنها ما را با اعلام نظرات، پیشنهادها و انتقادهای خود درباره‌ی این کتاب یاری فرمایند.

انتشارات مبتکران

## فهرست QR

Lesson One	 1-1	 1-2	 1-3	 1-4	 1-5
Lesson Two	 2-1	 2-2	 2-3	 2-4	
Lesson Three	 3-1	 3-2	 3-3		
Lesson Four	 4-1	 4-2	 4-3		
Lesson Five	 5-1	 5-2	 5-3		
Lesson Six	 6-1	 6-2	 6-3		
Lesson Seven	 7-1	 7-2	 7-3		
Lesson Eight	 8-1	 8-2	 8-3		

## فهرست مطالب


### Table of Contents

Title	Page	Title	Page
Welcome .....	7	● <b>Lesson Five</b>	
● <b>Lesson One</b>		(My Appearance) .....	66
(My Name) .....	22	Exercises .....	70
Exercises .....	25	Quiz .....	74
Quiz .....	28	Tests .....	77
Tests .....	30	● <b>Lesson Six</b>	
● <b>Lesson Two</b>		(My House) .....	78
(My Classmate) .....	31	Exercises .....	82
Exercises .....	34	Quiz .....	85
Quiz .....	37	Tests .....	88
Tests .....	40	Second Midterm Exam .....	89
First Midterm Exam .....	41	● <b>Lesson Seven</b>	
● <b>Lesson Three</b>		(My Address) .....	91
(My Age) .....	43	Exercises .....	98
Exercises .....	46	Quiz .....	100
Quiz .....	49	Tests .....	102
Tests .....	52	● <b>Lesson Eight</b>	
● <b>Lesson Four</b>		(My Favorite Food) .....	103
(My Family) .....	53	Exercises .....	108
Exercises .....	57	Quiz .....	110
Quiz .....	60	Tests .....	113
Tests .....	63	Review Exercises .....	114
First Term Exam .....	64	Final Exam 1 .....	116
		Final Exam 2 .....	118
		Final Exam 3 .....	120

فهرست مطالب  
Table of Contents

**Answers**

Title	Page	Title	Page
<b>Answer of Welcome</b> .....	126	Answer Quiz .....	155
● <b>Lesson One</b>		Answer Tests .....	157
Answer Exercises .....	135	● <b>Lesson Six</b>	
Answer Quiz .....	137	Answer Exercises .....	158
Answer Tests .....	138	Answer Quiz .....	160
● <b>Lesson Two</b>		Answer Tests .....	161
Answer Exercises .....	139	Answer Second Midterm Exam .....	162
Answer Quiz .....	140	● <b>Lesson Seven</b>	
Answer Tests .....	142	Answer Exercises .....	163
Answer First Midterm Exam .....	143	Answer Quiz .....	164
● <b>Lesson Three</b>		Answer Tests .....	165
Answer Exercises .....	144	● <b>Lesson Eight</b>	
Answer Quiz .....	146	Answer Exercises .....	166
Answer Tests .....	148	Answer Quiz .....	167
● <b>Lesson Four</b>		Answer Tests .....	169
Answer Exercises .....	149	Answer Review Exercises .....	169
Answer Quiz .....	151	Answer Final Exam 1 .....	170
Answer Tests .....	152	Answer Final Exam 2 .....	171
Answer First Term Exam .....	153	Answer Final Exam 3 .....	172
● <b>Lesson Five</b>		● <b>CD Script</b>	
Answer Exercises .....	154	CD Script .....	174



**دوستان خوبم سلام.**

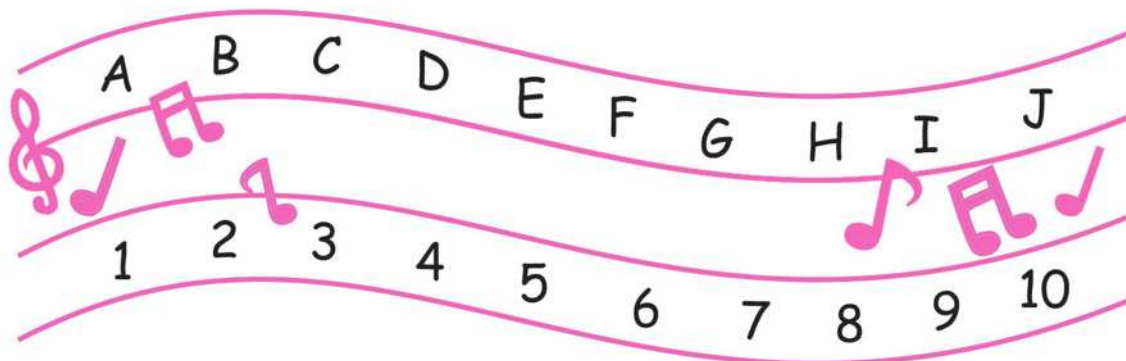
در این بخش می‌خواهیم با بعضی از کلمات مشهور که در دو زبان فارسی و انگلیسی مورد استفاده قرار می‌گیرند آشنا شویم. بسیاری از این کلمات اسامی غذاها، ورزش‌ها، وسایل ارتباط جمعی و اصطلاحات علوم امروزی هستند که افراد به همان شکل در زبان‌های خود مورد استفاده قرار می‌دهند. کلماتی مثل

football, ski, basketball, tennis , ...

radio, computer, TV, CD, DVD, ...

Salad, Kebab, Cake, pizza, spaghetti, ...

هم‌چنین با بعضی از حروف و اعداد و وسایل محیط کلاس درس آشنا می‌شویم.





Exercises of Welcome

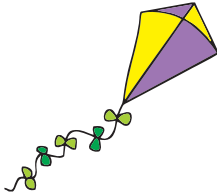
آیا می‌توانید هر تصویر را به کلمه‌ی مربوط به آن وصل کنید؟ **A**



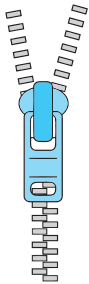
Cake



Zip



Taxi



Police



ski

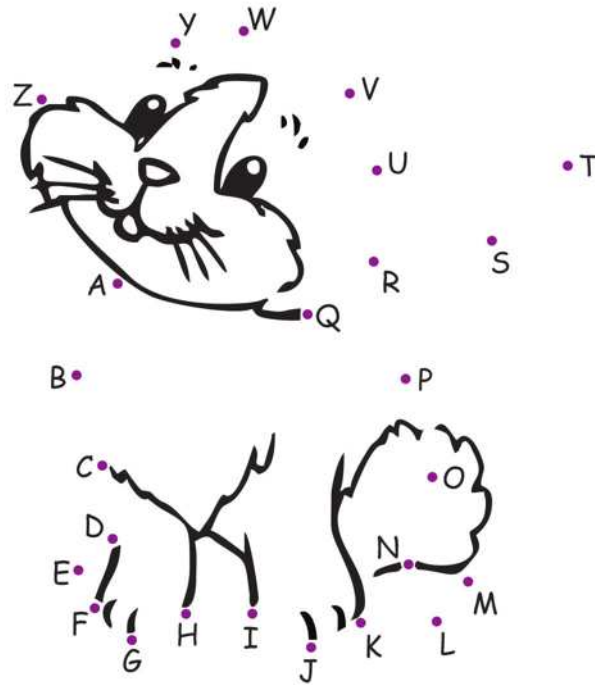


kite



**B** آیا می‌توانید حروف انگلیسی را به ترتیب به هم وصل کنید تا تصویر کامل شود؟

• X



**C** آیا می‌توانید معادل فارسی کلمات انگلیسی زیر را بنویسید؟

dart =

park =

van =

mask =

fax =

lamp =

**D** آیا می‌توانید شماره تلفن‌ها را بنویسید؟

1. (one - two - five)

.....

2. (one - one - zero)

.....

3. (one - three - four)

.....

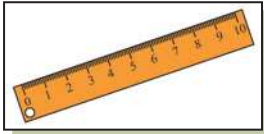
E تعداد اشیای هر تصویر را به عدد مربوط به آن وصل کنید.



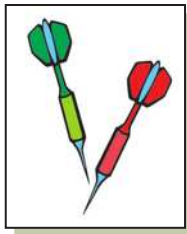
1



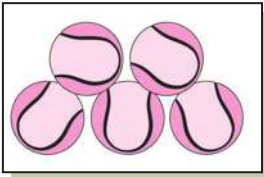
2



3



4



5

F هر کلمه‌ی فارسی را به کلمه‌ی انگلیسی مربوط به آن وصل کنید.

Metro

بانک

Film

بسکتبال

Bank

تلفن

Basketball

مترو

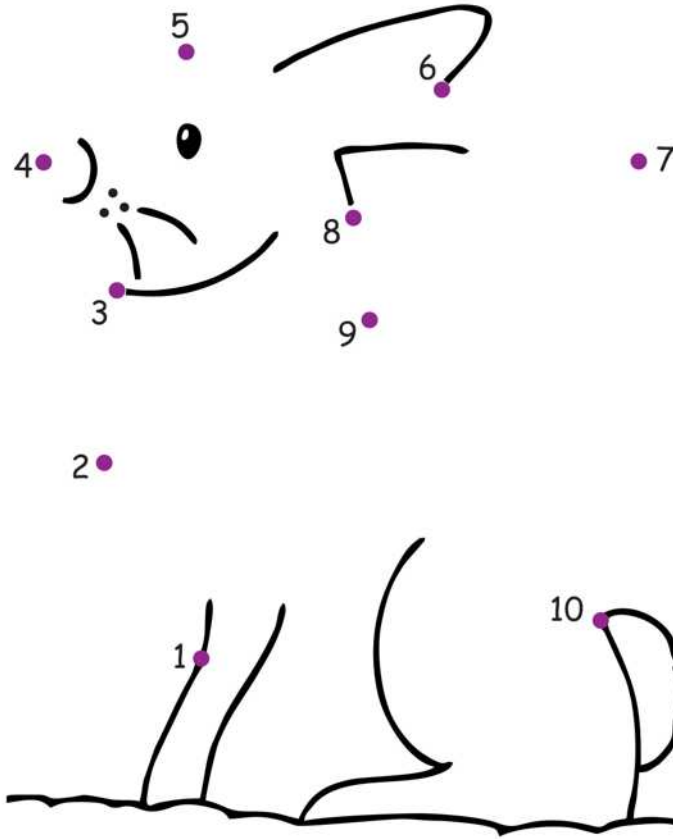
Poster

فیلم

Telephone

پوستر

G اعداد را به هم وصل کن تا تصویر کامل شود.



H دور عدد مشخص شده خط بکش.

Zero: 1 0 3 4 5 0 9 8 6 0 8 7

One: 0 3 9 1 5 4 1 6 0 7 8 1

Two: 4 1 3 2 6 8 9 2 1 7 5 9

Three: 9 0 3 7 5 1 4 8 3 9 2 3

Four: 7 1 4 3 0 4 8 2 4 9 6 4

Five: 0 5 1 5 9 4 5 3 8 5 7 5


کلمات داده شده را در جدول صفحه‌ی بعد پیدا کنید.

classroom	blackboard	pen	teacher	brown	desk
eraser	pencil	student	yellow	door	✓ chair
notebook	black	red	white	blue	green

R	C	V	B	F	W	H	I	T	E
B	L	A	C	K	B	O	A	R	D
R	A	T	H	Y	G	B	A	E	T
O	S	N	A	D	R	S	Q	D	B
W	S	E	I	P	E	N	C	I	L
N	R	D	R	R	E	S	H	M	A
S	O	U	P	M	N	D	K	R	C
N	O	T	E	B	O	O	K	E	K
R	M	S	N	Q	W	O	G	U	H
T	E	A	C	H	E	R	M	L	K
H	Z	Y	E	L	L	O	W	B	S



حروف کم‌رنگ را پررنگ کنید.



zero one two three four five



six seven eight nine ten

هر کلمه را به تصویر مربوط به آن وصل کن. **K**

Panda



Sandwich



Pizza



TV



Robot



Mobile



Laptop



CD



**L** در زیر اسامی چند رشته‌ی ورزشی به انگلیسی آمده است. می‌توانید نام آنها را به فارسی بنویسید.

- |                      |                 |
|----------------------|-----------------|
| 1. football = فوتبال | 2. handball =   |
| 3. basketball =      | 4. bowling =    |
| 5. tennis =          | 6. volleyball = |
| 7. badminton =       | 8. hockey =     |

**M** حروف هر عدد را در کنار آن عدد بنویسید.


eight	two	three	five	ten
six	four	one	nine	seven

- |                |                 |                |                |
|----------------|-----------------|----------------|----------------|
| <b>1</b> ..... | <b>2</b> .....  | <b>3</b> ..... | <b>4</b> ..... |
| <b>5</b> ..... | <b>6</b> .....  | <b>7</b> ..... | <b>8</b> ..... |
| <b>9</b> ..... | <b>10</b> ..... |                |                |

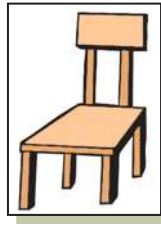
**N** در این جا بعضی از کلمات مربوط به کامپیوتر آمده است. آیا می‌توانید معادل فارسی و یا معنای آنها را بنویسید؟

- |                    |                     |
|--------------------|---------------------|
| 1. monitor = ..... | 2. restart = .....  |
| 3. mouse = .....   | 4. folder = .....   |
| 5. copy = .....    | 6. keyboard = ..... |
| 7. delete = .....  | 8. battery = .....  |


انتخاب کنید۔



desk  
pencil  
ruler



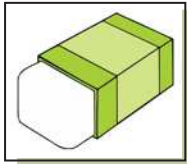
chair  
pen  
eraser



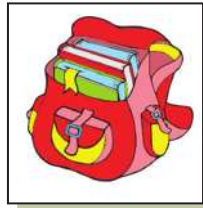
book  
window  
notebook



classroom  
table  
door



eraser  
board  
bag



pencil  
bench  
backpack

جدول زیر را حل کنید۔

5

3

6

4

7

1

2

5

6

7

1

2


3

4

1 2 4 7  
3 9 6 8  
5



آیا می‌توانید کلاه‌ها را براساس رنگ‌هایی که روی آن‌ها نوشته شده، رنگ‌آمیزی کنید؟




آیا می‌توانید حروف جاافتاده را بنویسید؟





**S** هر یک از تصاویر را به حرفی که با آن شروع می‌شود، وصل کنید.



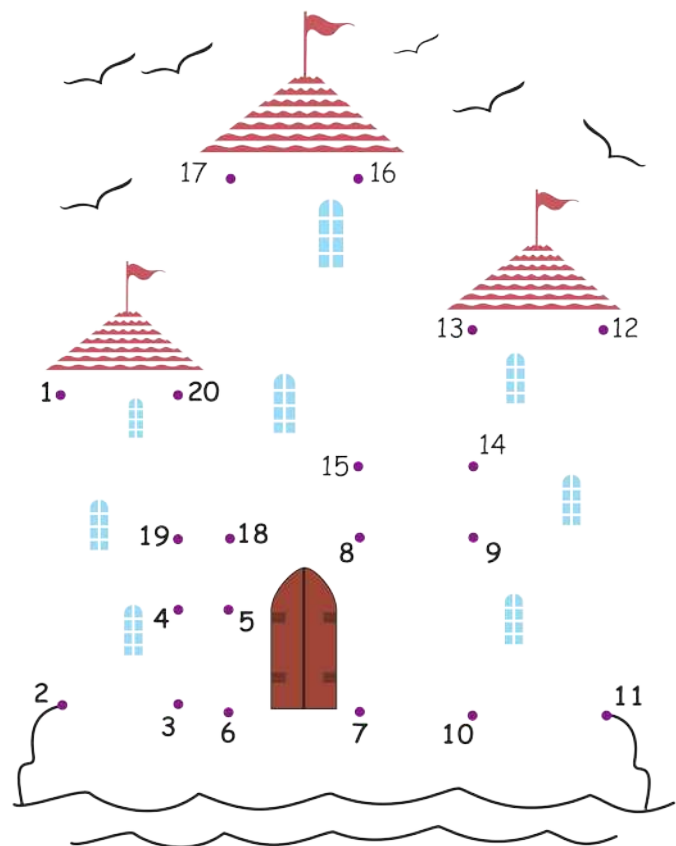
**Mm**

**Bb**

**Rr**

**Dd**

**T** اعداد یک تا بیست را به هم وصل کنید.



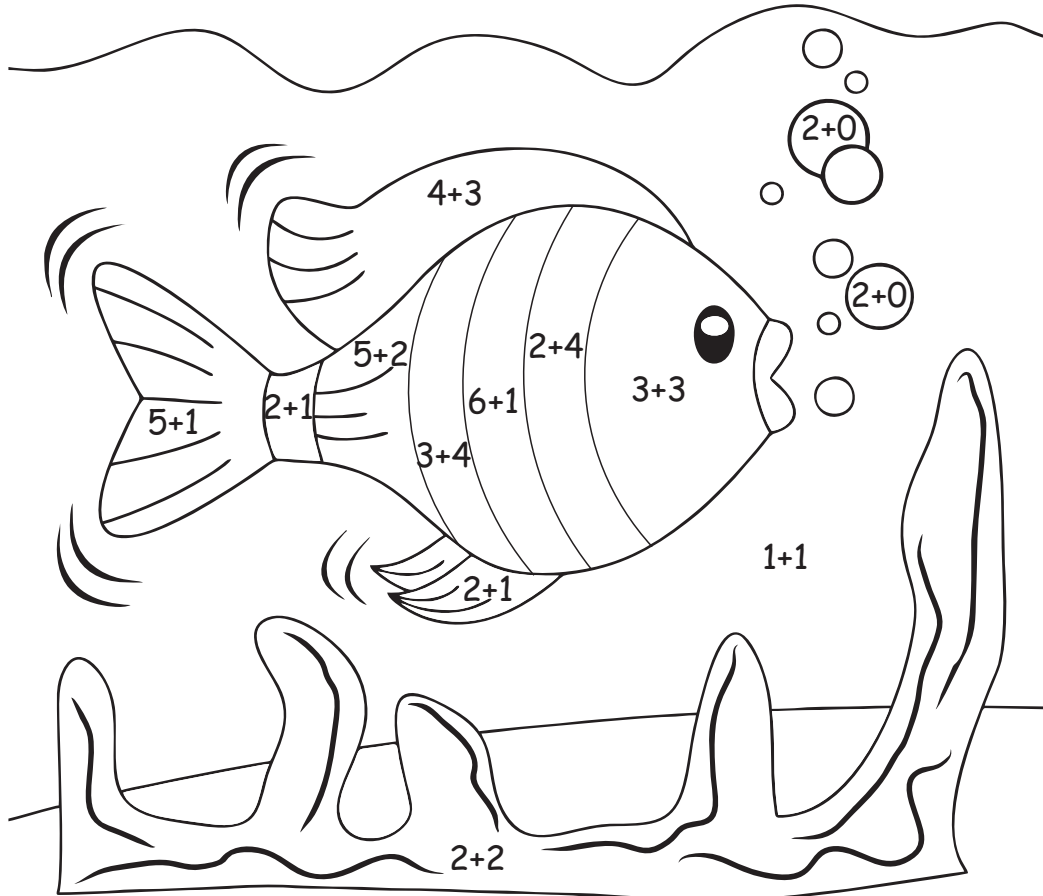
یکی از دانش آموزان اسامی چندین مکان را که از زبان انگلیسی وارد زبان فارسی شده است را جمع آوری کرده است. شما در مقابل کلمه‌ی انگلیسی، فارسی آن‌ها را بنویسید.

- |                   |                        |
|-------------------|------------------------|
| 1. hotel = .....  | 2. restaurant = .....  |
| 3. bank = .....   | 4. supermarket = ..... |
| 5. park = .....   | 6. coffee shop = ..... |
| 7. clinic = ..... | 8. stadium = .....     |


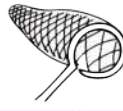















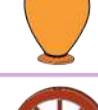

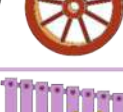






با توجه به حاصل جمع اعداد رنگ آمیزی کنید.

### Color Keys

6 = Yellow    4 = Green    7 = Orange    3 = Red    2 = Blue



حروف کم رنگ را با مداد پررنگ کنید. **W**

A		A	A	A	N		N	N	N
B		B	B	B	O		O	O	O
C		C	C	C	P		P	P	P
D		D	D	D	Q		Q	Q	Q
E		E	E	E	R		R	R	R
F		F	F	F	S		S	S	S
G		G	G	G	T		T	T	T
H		H	H	H	U		U	U	U
I		I	I	I	V		V	V	V
J		J	J	J	W		W	W	W
K		K	K	K	X		X	X	X
L		L	L	L	Y		Y	Y	Y
M		M	M	M	Z		Z	Z	Z



a b c d e f g

a b c d e f g

h i g k l m n

h i g k l m n

o p q r s t u

o p q r s t u

v w x y z

v w x y z

کلمات مربوط به هم را وصل کنید. X

classroom ○

DVD ○

number ○

handball ○

color ○

blackboard ○

sport ○

four ○

computer ○

red ○

آیا می‌توانید اسامی فارسی وسایل نقلیه‌ی زیر را در کنارشان بنویسید؟ Y

1. Van = .....

2. Helicopter = .....

3. Jeep = .....

4. Taxi = .....

5. Ambulance = .....

6. Balloon = .....