

فهرست

۵

آمادگی برای نوشتن

۲۱

ریاضی و هوش

۶۹

زبان آموزی

۱۱۸

۳۹۴

آمادگی برای نوشتن



خط چین ها را در جهت حرکت فلش ها پررنگ کن.



Handwriting practice area with two rows of dashed lines. The first row has four right-pointing arrows, and the second row has one right-pointing arrow.



Handwriting practice area with two rows of dashed lines. The first row has four left-pointing arrows, and the second row has one left-pointing arrow.

خطچین‌ها را در جهت حرکت فلش‌ها پررنگ کن.

Tracing practice area with four rows. Each row contains a dashed line with an arrow pointing right, flanked by a circular icon on the left and a circular icon on the right.

- Row 1: Flower icon on the left, Jar icon on the right.
- Row 2: Tennis rackets icon on the left, Tennis ball icon on the right.
- Row 3: Tractor icon on the left, Bus icon on the right.
- Row 4: Dog icon on the left, Bone icon on the right.



از بالا به پایین خطچین‌ها را پررنگ کن.

Tracing practice area featuring a tree with a large, textured canopy. Below the canopy is a series of horizontal lines for tracing, with a downward arrow on the left of each line. The lines are divided into two sections by the tree trunk. The top section contains a row of leaves, and the bottom section contains a row of leaves. The bottom of the page shows a pile of fallen leaves.

خط چین ها را در جهت حرکت فلش ها پررنگ کن.





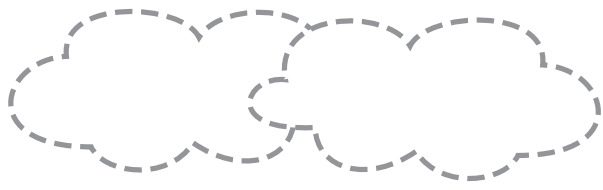
خط چین ها را در جهت حرکت فلش ها پررنگ کن.




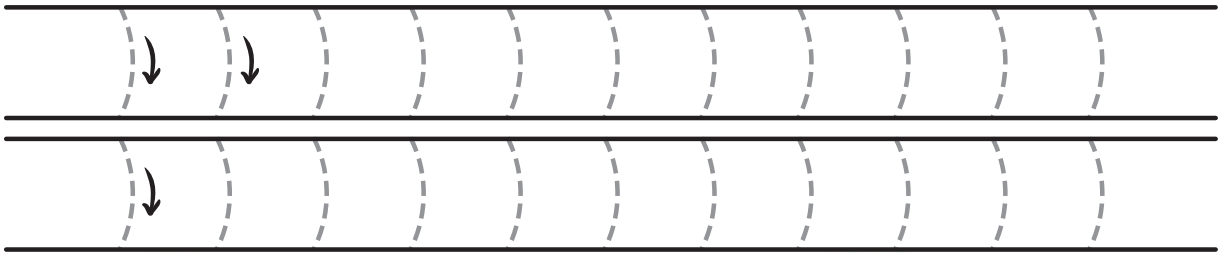
خط چین ها را در جهت حرکت فلش ها پررنگ کن.

خط چین ها را در جهت حرکت فلش ها پررنگ کن.

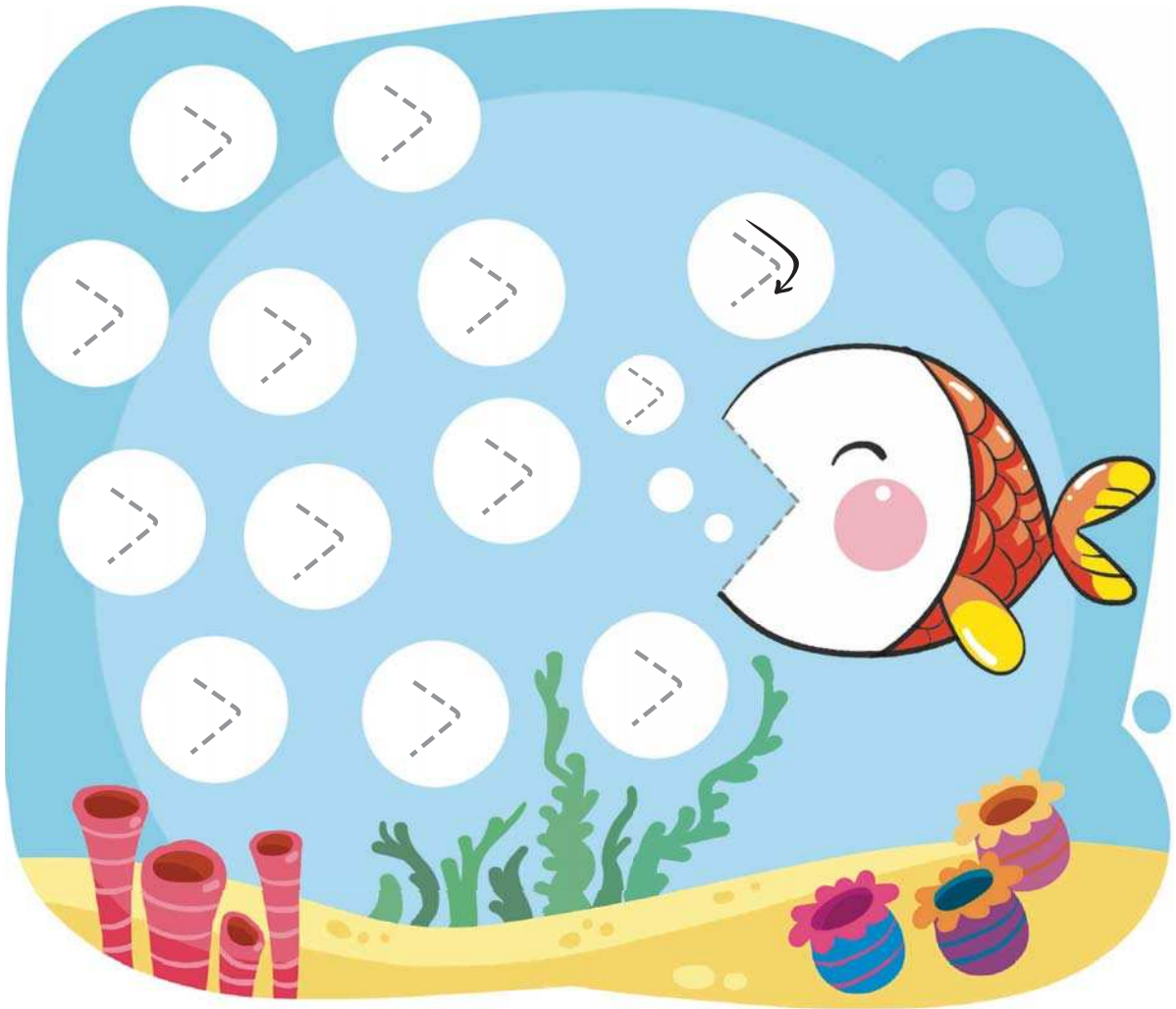
خط چین‌ها را پررنگ کن.




خط چین‌ها را در جهت حرکت فلش‌ها پررنگ کن.



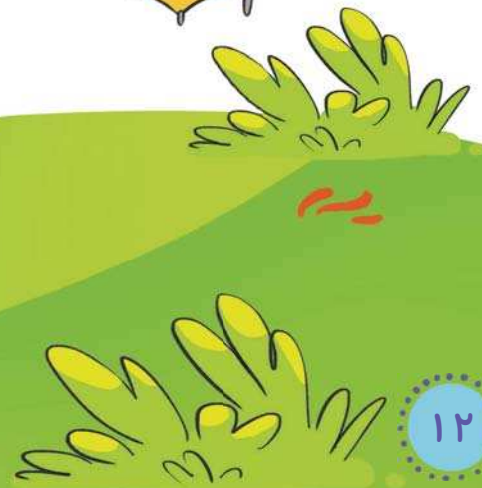
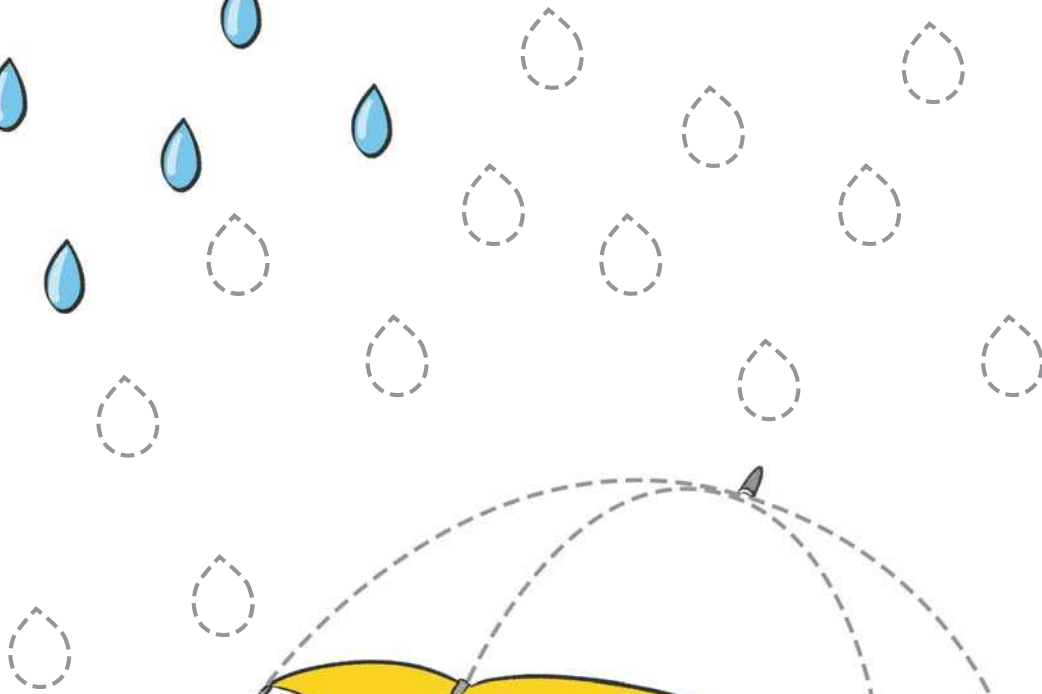

خط چین ها را در جهت حرکت فلش ها پر رنگ کن.





خط چین ها را در جهت حرکت فلش ها پر رنگ کن.



خط چین ها را پررنگ کن.



خط چین ها را در جهت حرکت فلش ها پررنگ کن.



خط چین ها را پررنگ کن و خرگوش ها را به دلخواه رنگ کن.

